

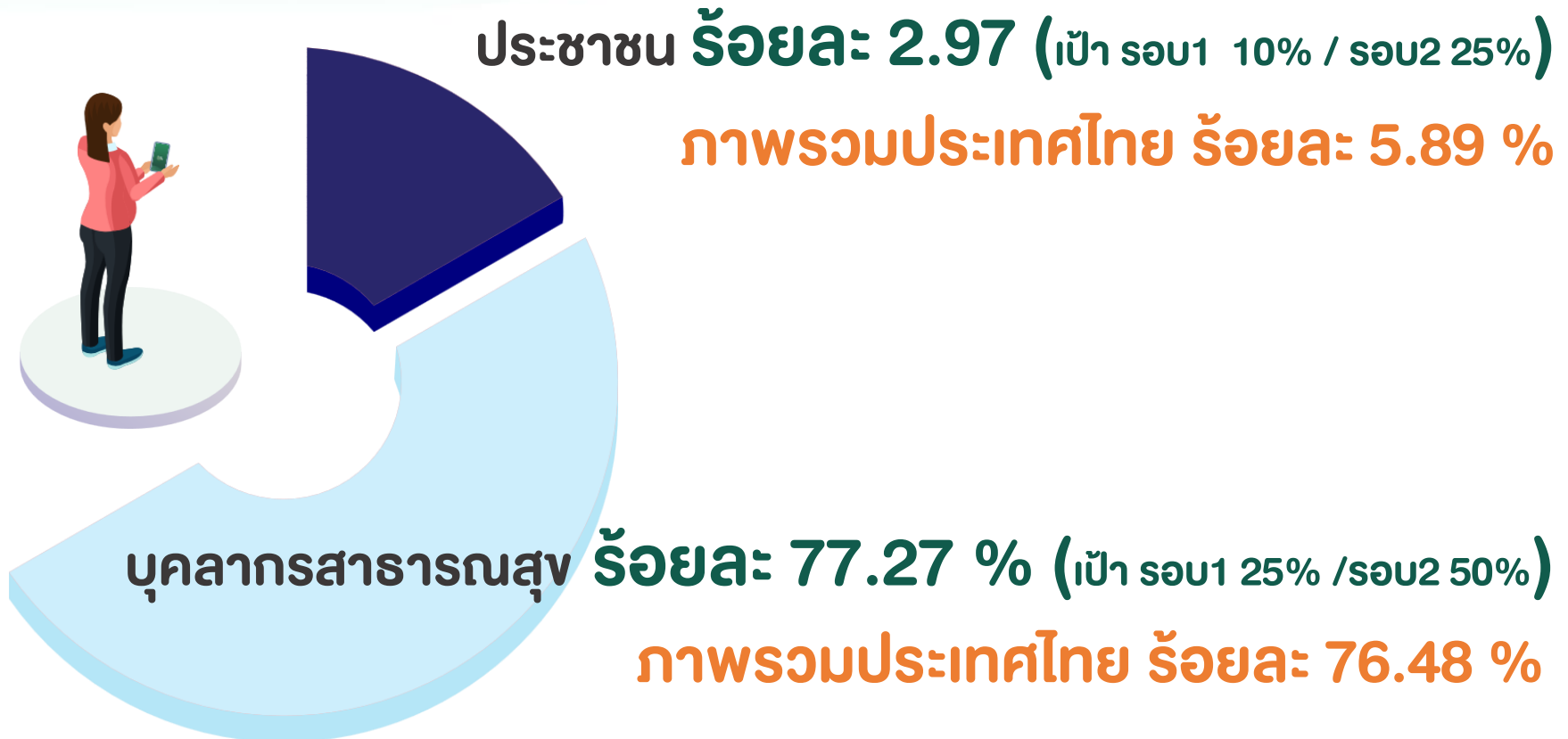


สรุปการตรวจราชการและนิเทศงาน กรณีปกติ รอบที่ 1 ปีงบประมาณ พ.ศ.2566 เขตสุขภาพที่ 1 ประเด็น Digital Health และ AI Retina



โดยนายแพทย์กนก พิพัฒน์เวช
รองผู้อำนวยการสำนักงานเขตสุขภาพที่ 1

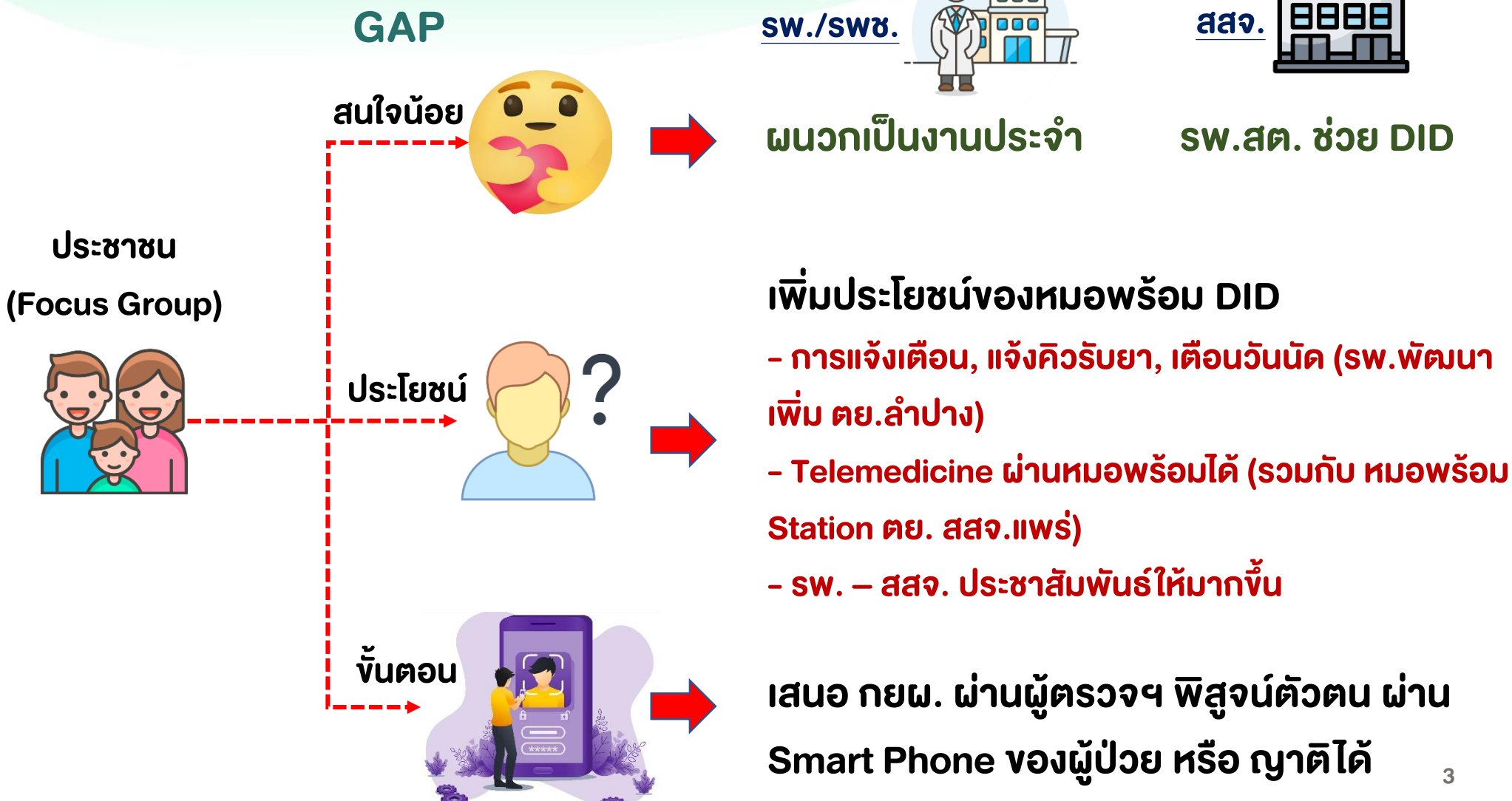
ผลการดำเนินงาน เติบโตสูงภาพที่ 1



ข้อมูล ณ 2 เม.ย. 66 จาก

<https://public.tableau.com/app/profile/suppagorn.sukjai/viz/eKYCDashboardwebsafefonts/eKYCDashboard>

ข้อเสนอแนะ DID



ตัวชี้วัดจังหวัดที่มีบริการการแพทย์ทางไกลตามเกณฑ์ที่กำหนด

1. จำนวนรพ.ไม่น้อยกว่า 3 แห่งต่อจังหวัด
2. มีบริการ Telemedicine ไม่น้อยกว่า 3,500 ครั้ง ต่อจังหวัด

ผลการดำเนินงาน เติบโตสูงภาพที่ 1

| จังหวัด | รายงานจังหวัด | HDC |
|------------|---------------|-------|
| เชียงใหม่ | | 128 |
| ลำพูน | | 2,038 |
| ลำปาง | | 6 |
| แพร่ | | 24 |
| น่าน | 2,880 | 167 |
| พะเยา | 251 | 151 |
| เชียงราย | | 551 |
| แม่ฮ่องสอน | 5,188 | 884 |
| รวม | 8,319 | 3,949 |

ข้อเสนอแนะ Telemedicine



กระทรวงสาธารณสุข
Ministry Of Public Health



มีคณะทำงาน วางแผน กำกับ ติดตาม



GAP

ระยะเริ่มต้น / เลือกโปรแกรม /

SW./SWช.

รายงาน บน HDC



1. ผอก. SW. --> Mindset แพทย์ / พย. / ฃป.
2. คณะทำงาน Tele sw. --> คัดเลือกกลุ่มที่ทำได้
3. คณะทำงาน Tele sw. --> ทา Bright Spot และ Role Model
4. ห้องบัตร sw. --> ออก Visit Telemedicine ในระบบ Type Come = 5 เพื่อรายงานผลบน HDC + Claim ค่าใช้จ่ายได้

เพิ่มเติม

- sw.ทำ Telemedicine กลุ่ม ODS, MIS, เร็อนจำ ได้เลย
- ลองใช้ Telemedicine ใน หมอพร้อม Station (ส่งเสริม App หมอพร้อม)

ตัวชี้วัด AI Retina

ทุกเขตสุขภาพมีสถานพยาบาล นำร่องใช้ระบบ AI DR
Screening อย่างน้อย เขตละ 1 แห่ง

ผลการดำเนินงาน เขตสุขภาพที่ 1

| จังหวัดเป้าหมาย | จำนวนการคัดกรอง |
|-----------------|-------------------|
| แม่ฮ่องสอน | ยังไม่มีรายงาน |
| น่าน | 1,780 คน (41.75%) |
| พะเยา | 755 (84.1%) |



ข้อเสนอแนะ AI Retina




Fundus
Camera



ไม่เพียงพอ



สสจ.



- วางแผน ซื้อ / ตรวจ / หมุนเวียน
- กำกับ ติดตาม แผน
- จังหวัดที่ยังไม่ใช้ ขอให้เร่งดำเนินการ

กลุ่มเป้าหมาย



Focus Group NCD 100 %

ลดซ้ำซ้อน



sw./swช.



ตรวจสอบว่าได้ตรวจตาในปี
ผ่าน API R1